

K9 Advantix® II

small dog

Flea Adulticide/Larvicide/Ovicide and Tick, Mosquito and Lice Adulticide

**Reduces biting by Mosquitoes and Stable Flies
Once-A-Month Topical Flea, Tick, Mosquito and Lice Treatment**

**FOR USE ONLY ON DOGS AND PUPPIES 4.5 KG OR LESS
AND OVER 8 WEEKS OF AGE**

**DO NOT USE ON CATS, KITTENS OR ANY OTHER ANIMAL
DOMESTIC
READ THE LABEL AND INSERT BEFORE USING
KEEP OUT OF REACH OF CHILDREN**

WARNING EYE AND SKIN IRRITANT



TOXIC TO CATS



GUARANTEE: Imidacloprid 8.8%
Permethrin 4.4%
Pyriproxyfen 0.44%

REG. NO. 29777 P.C.P. ACT

NET CONTENTS: One to six 0.4 mL Tubes

K9 Advantix® II small dog will control fleas, ticks and lice on dogs weighing 4.5 kg or less within one day of treatment and will continue to protect the dog from further flea, tick and lice infestations for at least four weeks. K9 Advantix® II small dog also reduces biting by mosquitoes and stable flies and kills mosquitoes. Reapply every month for continual pest control in situations where there is an ongoing risk of flea and tick infestation. Otherwise, treatment must only be repeated if pest problem re-occurs. If retreatment becomes necessary earlier than 4 weeks, DO NOT re-treat more than once weekly. A veterinarian should be consulted when pest infestation continues to be a problem on the pet.

The successive feeding activity of fleas on pets may elicit a hypersensitivity skin disorder known as flea allergy dermatitis (FAD). Treatment of pets with K9 Advantix® II small dog rapidly kills fleas and may reduce incidence of this condition.

K9 Advantix® II small dog provides multi-stage flea control effectively breaking all flea life-cycle stages for quick and lasting control of flea populations. Fleas, flea eggs and larvae are killed following contact with a K9 Advantix® II small dog treated pet. Kills adult ticks, mosquitoes and lice only. Reinfestation from the emergence of new fleas and ticks in the environment may continue to occur for six weeks or longer after treatment is initiated. For effective flea, tick and lice control, treatment of the pet should be combined with the sanitation of any area used by the pet. Vacuum floors, carpets, and furniture (discard vacuum bag after use) and wash the pet's bedding, living quarters, and surrounding areas. If pest problems persist, an insecticidal premise treatment may be required.

Do not shampoo or immerse the dog in water immediately after treatment. The dog can be shampooed, immersed in water or exposed to rain 3 days after treatment. The duration of protection may be shortened by shampooing, water immersion or exposure to rain. Reapplication may be required after such activities.

Consult a veterinarian before using on sick, aged, pregnant or nursing animals or animals receiving drug or other pesticide treatment. DO NOT apply to dogs less than 8 weeks of age.

PRECAUTIONS:

HUMANS: KEEP OUT OF THE REACH OF CHILDREN. Harmful if swallowed, or absorbed through the skin. Causes eye irritation. DO NOT get in eyes. May irritate the skin. Avoid contact with skin and clothing. Avoid contact with pets until dry. Wear rubber gloves when applying product. After handling or applying, wash hands (or any other skin that came into contact with the product) with soap and water. This product is extremely toxic to fish. Do not contaminate water, feed or food by storage or disposal.

PETS: Toxic to cats. Cats that actively groom or engage in close physical contact with recently treated dogs may be at risk of serious harm, including death. Sensitivities may occur after using any pesticide for pets. Smaller animals are more likely to experience an adverse reaction. Observe carefully.

Consult a veterinarian before using on sick, aged, pregnant or nursing animals or animals receiving drug or other pesticide treatment. Do not use on dogs under 8 weeks of age. Call 1 888 663-5326 (1 888 NO-FLEAG) for assistance regarding K9 Advantix® II small dog use.

FIRST AID:

HUMANS: IF SWALLOWED: Call poison control center or doctor immediately for treatment advice. Have person sip a glass of water if able to swallow. Do not induce vomiting unless told to do so by the poison control center or doctor. Do not give anything by mouth to an unconscious person.

IF IN EYES: Hold eye open and rinse slowly and gently with water for 15–20 minutes. Remove contact lenses, if present, after the first 5 minutes, then continue rinsing eye. Call a poison control centre or doctor for treatment advice.

IF ON SKIN OR CLOTHING: Take off contaminated clothing. Rinse skin immediately with plenty of water for 15–20 minutes. Call a poison control centre or doctor for treatment advice.

Take the container, label or product name and Pest Control Product Registration Number with you when seeking medical attention.

PETS: If signs of sensitivity occur, bathe the pet with mild soap and rinse with large amounts of water. If signs continue, consult a veterinarian immediately.

TOXICOLOGICAL INFORMATION:

Treat the patient symptomatically.

DISPOSAL:

Wrap empty tube and cap in newspaper and dispose in household garbage.

DIRECTIONS FOR USE:

For the control of fleas and ticks on dogs weighing 4.5 kg or less and over 8 weeks of age.

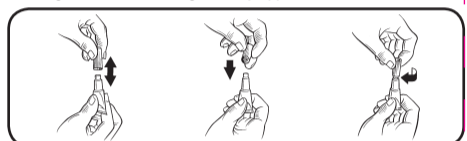
87056228

FOR EXTERNAL USE ONLY ON DOGS WEIGHING 4.5 KG OR LESS. DO NOT administer by mouth. DO NOT use on dogs under 8 weeks of age. DO NOT use on cats, kittens or any other animal. Cats that actively groom or engage in close physical contact with recently treated dogs may be at risk of serious harm, including death (See PRECAUTIONS). Consult a veterinarian before using on sick, aged, pregnant or nursing animals or animals under drug or other pesticide treatment.

K9 Advantix® II small dog is packaged in single 0.4 mL dosage tubes. This package contains one to six monthly 0.4 mL dosages. Reapply every month for continual pest control in situations where there is an ongoing risk of flea and tick infestation. Otherwise, treatment must only be repeated if pest problem re-occurs. If retreatment becomes necessary earlier than 4 weeks, DO NOT re-treat more than once weekly. DO NOT apply more than one 0.4 mL tube at one time. A veterinarian should be consulted when pest infestation continues to be a problem on the pet.

Treat your dog as follows:

Remove one applicator from the package.
Hold applicator tube in an upright position. Pull cap off tube.
Turn cap around and place other end of cap back on tube.
Twist cap to break seal, then remove cap from tube.
The dog should be standing for easy application.



Part the hair on the dog's back between the shoulder blades until the skin is visible. Place the tip of the tube on the skin and squeeze the tube to completely empty the contents directly on the skin. Do not get this product in your pet's eyes or mouth.



Discard the empty tube as described in "DISPOSAL".


Until K9 Advantix® II small dog dries, keep pet off furniture.

RETAIN REMAINING PACKAGING INFORMATION FOR FUTURE REFERENCE.

Watch for signs of sensitivities to K9 Advantix® II small dog. Refer to FIRST AID for further information.

© TM see www.bayer.ca/tm-mc

Bayer Inc.
2920 Matheson Blvd East
Mississauga, Ontario L4W 5R6
1 888 663-5326

 Bayer Animal Health Borssestraße 16d · 22765 Hamburg Tel.: 040/4135565-0 · Fax: -29	PM no.: 87056228 CR no.: 201909594 Format: 148 x 297 mm Font size: 7 pt Drawing no.:	For questions call phone: +49 431 3820... Technology: Roman Meissner..... 761 Torsten Gagsch 107 Karen Grandt 300 Holger Schulz 626 Text + Presentation: Janina Nuppeney..... 277 Petra Nissen..... 147 Svetlana Stobbe 609 Lisa Dannegger..... 741	
	Colours: Schwarz Stanze	Operator ID: KT	
		Version no.: 3	
		Date: 10.10.2019	
CONFIDENTIAL – THIS PROOF IS NOT A TRUE REPRESENTATION OF THE FINAL COLOURS THAT WILL BE PRINTED.			

K9 Advantix® II

chien de petite taille

Adulticide/larvicide/ovicide contre les puces et adulticide contre les tiques, les moustiques et les poux

Réduit les piqûres de moustiques et de mouches d'étable
Traitement topique mensuel contre les puces, les tiques, les moustiques et les poux

Solution

N'UTILISER QUE SUR LES CHIENS ET LES CHIOTS PESANT 4,5 kg OU MOINS ET ÂGÉS DE PLUS DE 8 SEMAINES

NE PAS UTILISER SUR LES CHATS OU CHATONS, NI SUR TOUT AUTRE ANIMAL

USAGE DOMESTIQUE

LIRE L'ÉTIQUETTE ET LE FEUILLET D'EMBALLAGE AVANT L'EMPLOI
GARDER HORS DE LA PORTÉE DES ENFANTS

AVERTISSEMENT : IRRITANT POUR LES YEUX ET LA PEAU TOXIQUE POUR LES CHATS



GARANTIE : Imidaclopride à 8.8%
Permethrine à 44%
Pyriproxyfène à 0.44%

N° D'HOM. 29777 L.P.A.
CONTENU NET : Un à six tubes de 0,4 mL

K9 Advantix® II chien de petite taille contrôlera les puces, les tiques et les poux se trouvant sur un chien pesant 4,5 kg ou moins en moins d'un jour après le traitement et continuera à protéger l'animal contre les nouvelles infestations durant au moins quatre semaines. K9 Advantix® II chien de petite taille réduit aussi les piqûres de moustiques et de mouches d'étable et tue les moustiques. Appliquer de nouveau à tous les mois pour un contrôle antiparasitaire continu dans les situations où le risque de réinfestation par les puces ou les tiques est persistant. Autrement, le traitement doit être répété uniquement si les problèmes réapparaissent. Si un nouveau traitement s'avère nécessaire avant quatre semaines, NE PAS traiter plus d'une fois par semaine. Consulter un vétérinaire si l'infestation par le parasite persiste et devient un problème. L'activité alimentaire répétitive des puces infestant les animaux de compagnie peut provoquer chez ces derniers un trouble d'hypersensibilité de l'épiderme : la dermatite allergique aux piqûres de puces (DAPP). Le traitement avec K9 Advantix® II chien de petite taille permet de tuer rapidement les puces et peut diminuer l'incidence de cette dermatite.

K9 Advantix® II chien de petite taille offre un contrôle des puces à plusieurs stades de leur développement, interrompant de façon efficace le cycle de vie de la puce pour un contrôle rapide et durable des populations de puces. Les puces, les œufs de puces et les larves sont tués après contact lorsqu'un chien est traité au moyen de K9 Advantix® II chien de petite taille. Tue les tiques, les moustiques et les poux adultes seulement. La réinfestation causée par l'émergence de nouvelles puces et tiques dans l'environnement peut continuer de survenir pendant six semaines ou plus après le début du traitement. Pour un contrôle efficace des puces, des tiques et des poux, le traitement de l'animal devrait être combiné avec la désinfection de tout endroit qu'il fréquente. Passer l'aspirateur sur les planchers, les tapis et les meubles (jeter le sac après usage) et laver les endroits où l'animal se couche et vit, ainsi que les lieux voisins. Si le problème persiste, il sera peut-être nécessaire d'effectuer un traitement insecticide des lieux.

Ne pas faire de shampooing ni immerger l'animal dans l'eau immédiatement après le traitement. Le chien peut recevoir un shampooing, être immergé dans l'eau ou exposé à la pluie trois jours après le traitement. L'effet peut être réduit par de multiples shampooings, immersions dans l'eau ou expositions à la pluie. Une application supplémentaire pourrait s'avérer nécessaire à la suite de telles activités.

Consulter un vétérinaire avant d'utiliser sur des animaux malades, âgés, des femelles gravides ou qui allaitent, ou des animaux recevant un traitement médical ou pesticide. NE PAS utiliser sur des chiens de moins de 8 semaines.

PRÉCAUTIONS :

ÉTRES HUMAINS : GARDER HORS DE LA PORTÉE DES ENFANTS. Nocif si ingéré ou absorbé par la peau. Cause de l'irritation oculaire. NE PAS mettre dans les yeux. Peut irriter la peau. Éviter tout contact avec la peau et les vêtements. Éviter tout contact avec l'animal tant que le produit n'est pas sec. Porter des gants de caoutchouc au moment de l'application du produit. Après la manipulation ou l'application du produit, se laver les mains (ou toute autre partie du corps qui est entrée en contact avec le produit) avec de l'eau et du savon. Ce produit est très toxique pour les poissons. Ne pas contaminer l'eau, ni la nourriture destinée aux êtres humains ou aux animaux en conservant ou en éliminant le produit.

ANIMAUX DE COMPAGNIE : Toxique pour les chats. Les chats qui font leur toilette ou qui se trouvent à proximité de chiens récemment traités risquent de graves lésions, même la mort. L'utilisation de tout pesticide pour animaux de compagnie peut produire une sensibilité. Les animaux plus petits sont plus susceptibles de subir des effets indésirables. Surveiller de près.

Consulter un vétérinaire avant d'utiliser sur des animaux malades, âgés, des femelles gravides ou qui allaitent, ou des animaux recevant un traitement médical ou pesticide. Ne pas utiliser sur des chiens de moins de 8 semaines. Pour obtenir de l'aide sur l'usage de K9 Advantix® II chien de petite taille, composer le 1-888-663-5326 (1-888-NO-FLEA6).

PREMIERS SOINS :

ÉTRES HUMAINS : EN CAS D'INGESTION, appeler un centre antipoison ou un médecin immédiatement pour obtenir des conseils sur le traitement. Faire boire un verre d'eau à petites gorgées si la personne est capable d'avaler. Ne pas faire vomir à moins d'en avoir reçu le conseil par le centre antipoison ou le médecin. Ne rien administrer par la bouche à une personne inconsciente.

EN CAS DE CONTACT AVEC LES YEUX, garder les paupières écartées et rincer doucement et lentement avec de l'eau pendant 15 à 20 minutes. Le cas échéant, retirer les lentilles cornéennes au bout de 5 minutes et continuer de rincer l'œil. Appeler un centre antipoison ou un médecin immédiatement pour obtenir des conseils sur le traitement.

EN CAS DE CONTACT AVEC LA PEAU OU LES VÊTEMENTS, enlever

tous les vêtements contaminés. Rincer immédiatement la peau à grande eau pendant 15 à 20 minutes. Appeler un centre antipoison ou un médecin immédiatement pour obtenir des conseils sur le traitement.

Emporter le contenant ou l'étiquette ou prendre note du nom du produit et de son numéro d'homologation lorsqu'on cherche à obtenir de l'aide médicale.

ANIMAUX DE COMPAGNIE : S'il y a des signes de sensibilité, baigner l'animal en ajoutant à l'eau un savon doux, puis le rincer avec beaucoup d'eau. Si les signes de sensibilité persistent, consulter immédiatement un vétérinaire.

RENSEIGNEMENTS TOXICOLOGIQUES :

Traiter le patient selon les symptômes.

ÉLIMINATION :

Envelopper le contenant et le capuchon dans du papier journal et jeter aux ordures ménagères.

MODE D'EMPLOI :

Pour le contrôle des puces et des tiques sur les chiens pesant 4,5 kg ou moins et âgés de plus de 8 semaines.

POUR USAGE EXTERNE SEULEMENT SUR DES CHIENS PESANT 4,5 kg OU MOINS. NE PAS administrer par la gueule. NE PAS utiliser chez les chiens âgés de moins de 8 semaines. NE PAS utiliser sur les chats ou chatons, ni sur tout autre animal. Les chats qui font leur toilette ou qui se trouvent à proximité de chiens récemment traités risquent de graves lésions, même la mort (voir les PRÉCAUTIONS). Consulter un vétérinaire avant d'utiliser sur des animaux malades, âgés, des femelles gravides ou qui allaitent, ou des animaux recevant un traitement médical ou pesticide.

K9 Advantix® II chien de petite taille est emballé dans des tubes unidoses de 0,4 mL. Cet emballage contient une à six doses mensuelles de 0,4 mL. Appliquer de nouveau à tous les mois pour un contrôle antiparasitaire continu dans les situations où le risque de réinfestation par les puces ou les tiques est persistant. Dans les autres cas, le traitement ne doit être répété que si un problème d'infestation survient de nouveau. Si un nouveau traitement s'avère nécessaire avant quatre semaines, NE PAS traiter plus d'une fois par semaine. NE PAS appliquer plus d'un tube de 0,4 mL à la fois. Consulter un vétérinaire si l'infestation persiste et devient un problème.

Traiter le chien de la façon suivante :

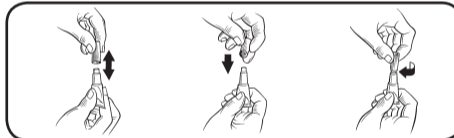
Retirer un applicateur de l'emballage.

Tenir le tube-applicateur en position verticale, le capuchon vers le haut. Retirer le capuchon du tube.

Retourner le capuchon et placer l'autre extrémité sur le tube.

Tourner le capuchon pour briser le sceau, puis retirer le capuchon du tube.

Pour faciliter l'application, maintenir le chien debout.



Écarter les poils sur le dos du chien entre les omoplates jusqu'à ce que la peau soit visible. Placer la pointe du tube sur la peau et presser le tube de façon à le vider complètement, directement sur la peau. Éviter tout contact de ce produit avec les yeux ou la gueule de l'animal.



Jeter le tube vide, tel que décrit à la section « ÉLIMINATION ». Jusqu'à ce que K9 Advantix® II chien de petite taille ait séché, tenir l'animal éloigné des meubles.

GARDER LE FEUILLET D'EMBALLAGE POUR RÉFÉRENCE FUTURE. Surveiller le chien pour tout signe de sensibilité à K9 Advantix® II chien de petite taille. Voir les PREMIERS SOINS pour de plus amples renseignements.


© MC voir www.bayer.ca/tm-mc

Bayer Inc.

2920 Matheson Blvd East

Mississauga (Ontario) L4W 5R6

1-888-663-5326

 Bayer Borselstraße 16d · 22765 Hamburg Tel.: 040/4135865-0 · Fax: -29	PM no.: 87056228 CR no.: 201909594 Format: 148 x 297 mm Font size: 7 pt Drawing no.:	For questions call phone: +49 431 3820... Technology: Roman Meissner..... 761 Torsten Gagsch 107 Karen Grandt 300 Holger Schulz 626	
	Colours: Schwarz Stanze	Operator ID: KT	Text + Presentation: Janina Nuppeney.....277 Petra Nissen..... 147 Svetlana Stobbe 609 Lisa Dannegger..... 741
		Version no.: 3	
		Date: 10.10.2019	
CONFIDENTIAL - THIS PROOF IS NOT A TRUE REPRESENTATION OF THE FINAL COLOURS THAT WILL BE PRINTED.			