


ElancoTM

**INFORMAZIONI
E CONSIGLI UTILI
PER PROTEGGERE
IL CANE**

ELIO
E
I VERMI
CHE POSSONO COLPIRE
CUORE E POLMONI



VERMI CARDIOPOLMONARI?



I vermi dannosi per il cane non sono solo quelli intestinali!
Hai mai sentito parlare dei vermi cardiopolmonari?
Sono **molto più comuni di quanto si pensi** e possono essere particolarmente pericolosi per la salute del cane.

**UN PROBLEMA CHE PUÒ
RIGUARDARE ANCHE TE!**

I vermi cardiopolmonari rappresentano un rischio in tutta Italia, non vanno mai in vacanza e possono infestare tutti i cani. Nessuno escluso!

Parliamo di *Dirofilaria immitis* e di *Angiostrongylus vasorum*.
Fino a pochi decenni fa, erano presenti solo in alcune zone del nostro paese.
Oggi si sono ampiamente diffusi in Italia, soprattutto a causa dei cambiamenti climatici, degli spostamenti sempre più frequenti dei proprietari con i loro cani e dei maggiori contatti tra animali selvatici e domestici.



CONOSCIAMO I VERMI

CARDIOPOLMONARI


DIROFILARIA IMMITIS

Dirofilaria immitis è il verme polmonare responsabile della **filariosi cardiopolmonare**. È un parassita dall'aspetto filiforme simile a uno spaghetti.

I vermi adulti possono raggiungere anche i **25-30 cm di lunghezza!!!** Questo li rende ancora più pericolosi nei cani di piccola taglia.

Dirofilaria immitis viene trasmesso **dalle zanzare**, che oltre a essere i vettori del parassita - nel senso che lo trasportano - sono indispensabili per il suo sviluppo.

25-30 cm



ANGIOSTRONGYLUS VASORUM

Angiostrongylus vasorum è il verme polmonare che causa l'**angiostrongilosi**.

Le femmine adulte raggiungono i 2,5 cm di lunghezza e si caratterizzano per un corpo quasi trasparente, all'interno del quale sono visibili l'intestino rosso intrecciato con l'apparato riproduttivo bianco che richiamano le storiche insegne dei barbieri.

A. vasorum ha come vettori - nel senso che lo trasportano - lumache e chiocchie, all'interno delle quali si sviluppa prima di infestare il cane.

Aspetto
"a palo di barbiere"



LA FILARIOSI CARDIOPOLMONARE



Aedes albopictus

La filariosi cardiopolmonare è una malattia causata dal verme parassita *Dirofilaria immitis*, che viene trasmesso al cane attraverso la puntura delle zanzare.

I principali vettori di *D. immitis* sono la comune *Culex pipiens* e l'esotica zanzara tigre *Aedes albopictus*.



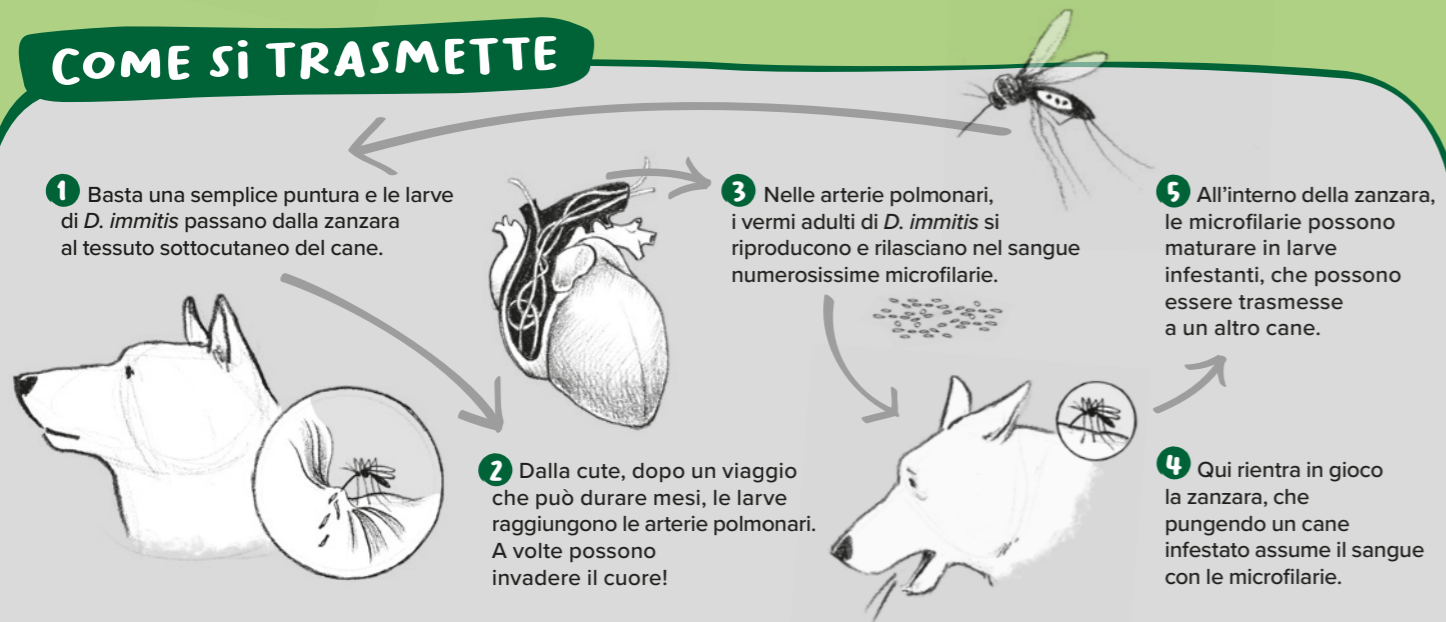
Culex pipiens

I PROBLEMI CAUSATI DALLA FILARIOSI

I sintomi più comuni della filariosi sono **tosse e disturbi respiratori** e, negli stadi più avanzati, **problemi cardiaci**.

Poiché è **una malattia cronica che peggiora nel tempo**, i sintomi della filariosi compaiono dopo anni dall'infestazione e possono portare alla morte dell'animale, se non adeguatamente curato.

COME SI TRASMETTE



MEGLIO PREVENIRE CHE CURARE

Per difendere il cane dalla filariosi esistono dei farmaci che, somministrati regolarmente, eliminano le larve eventualmente penetrate nell'organismo. **Per prevenire la malattia segui i consigli del tuo Veterinario e proteggi il tuo cane tutto l'anno!**



LO SAPEVI CHE...

- In Italia il rischio di infestazione è presente **12 mesi all'anno**, con picchi in estate e autunno.
- Le **zanzare vettrici** si sono bene adattate agli ambienti urbani grazie alle più alte temperature e al ristagno di acqua e **possono raggiungere anche i cani che vivono in casa**.

L'ANGIOSTRONGILOSÌ



Chiocciola

L'angiostrongilosi è una patologia che colpisce cani, lupi e volpi ed è sempre più diffusa in Italia. Il verme parassita **Angiostrongylus vasorum** ha bisogno di lumache e chiocciole per poter infestare il cane.



Lumaca

COME SI TRASMETTE



I PROBLEMI CAUSATI DALL'ANGIOSTRONGILOSÌ

I sintomi più comuni dell'angiostrongilosi sono **tosse, difficoltà respiratoria, emorragie, disturbi neurologici**. Nei casi più seri la malattia può portare in poche ore alla morte dell'animale, con un quadro clinico che può essere confuso con l'avvelenamento da topicidi.

LA PREVENZIONE È LA MIGLIORE PROTEZIONE

A causa della variabilità dei segni clinici, potresti confondere l'angiostrongilosi con malattie più comuni. La vera difesa è la prevenzione: **segui i consigli del tuo Veterinario e proteggi il tuo cane tutto l'anno!**



LO SAPEVI CHE...

- **L'infestazione può avvenire anche se il cane ingerisce piccoli mammiferi e uccelli** che abbiano a loro volta mangiato una lumaca infestata.
- **Attenzione!** L'uso dei farmaci lumachicidi che contengono metaldeide può aumentare il rischio di infestazione, per esempio, rendendo le lumache molto più appetitose per il cane.



VUOI
DIFENDERLO
DAI VERMI
CARDIO
POLMONARI?



VAI DAL
VETERINARIO!

Il tuo Veterinario
potrà consigliarti la soluzione
più adatta per proteggere
il tuo cane, anche
dai vermi cardiopolmonari.

Rivolgiti a lui
per qualsiasi dubbio
e per saperne di più.





VUOI SAPERNE DI PIÙ?

Inquadra il QR code e guarda i video su
mypetandme.elanco.com

